



ФЕДЕРАЛЬНАЯ СЛУЖБА
ГОСУДАРСТВЕННОЙ СТАТИСТИКИ

Индексы потребительских цен на товары и услуги в Калининградской области



январь - май 2022 года



ФЕДЕРАЛЬНАЯ СЛУЖБА
ГОСУДАРСТВЕННОЙ СТАТИСТИКИ

Индексы потребительских цен на товары и услуги в Калининградской области

январь - май 2022 года

- 01** ИНДЕКСЫ ПОТРЕБИТЕЛЬСКИХ ЦЕН
НА ТОВАРЫ И УСЛУГИ
- 02** ИНДЕКСЫ ЦЕН НА ОТДЕЛЬНЫЕ
ГРУППЫ И ВИДЫ ТОВАРОВ И УСЛУГ
- 03** ИНДЕКСЫ ПОТРЕБИТЕЛЬСКИХ ЦЕН ПО СЕВЕРО -
ЗАПАДНОМУ ФЕДЕРАЛЬНОМУ ОКРУГУ





ИНДЕКСЫ ПОТРЕБИТЕЛЬСКИХ ЦЕН

МАЙ 2022г. В % К ДЕКАБРЮ ПРЕДЫДУЩЕГО ГОДА

■ ИПЦ ■ Продовольственные товары ■ Непродовольственные товары ■ Услуги

ИНДЕКС ПОТРЕБИТЕЛЬСКИХ ЦЕН



ИПЦ

111,98



Продовольственные товары

115,15



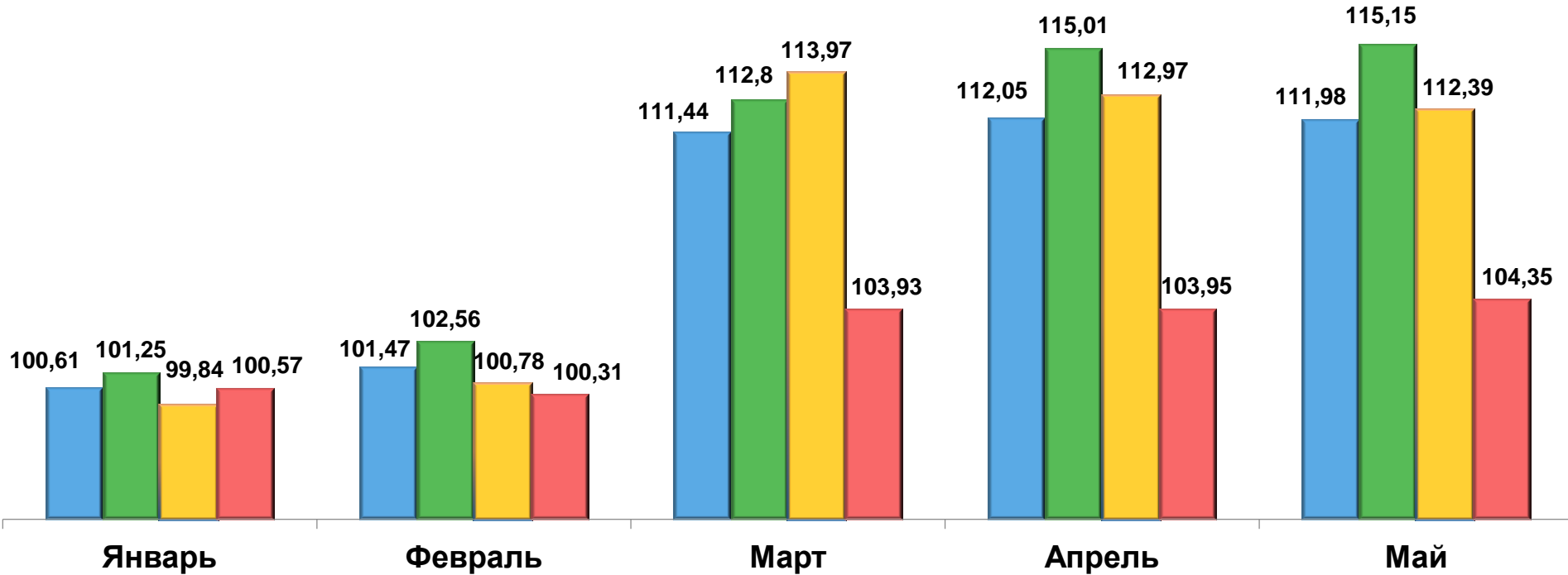
Непродовольственные товары

112,39



Услуги

104,35





ИНДЕКСЫ ПОТРЕБИТЕЛЬСКИХ ЦЕН

МАЙ 2022г. В % К ПРЕДЫДУЩЕМУ МЕСЯЦУ

■ ИПЦ ■ Продовольственные товары ■ Непродовольственные товары ■ Услуги

ИНДЕКС ПОТРЕБИТЕЛЬСКИХ ЦЕН



ИПЦ

99,94



Продовольственные товары

100,12



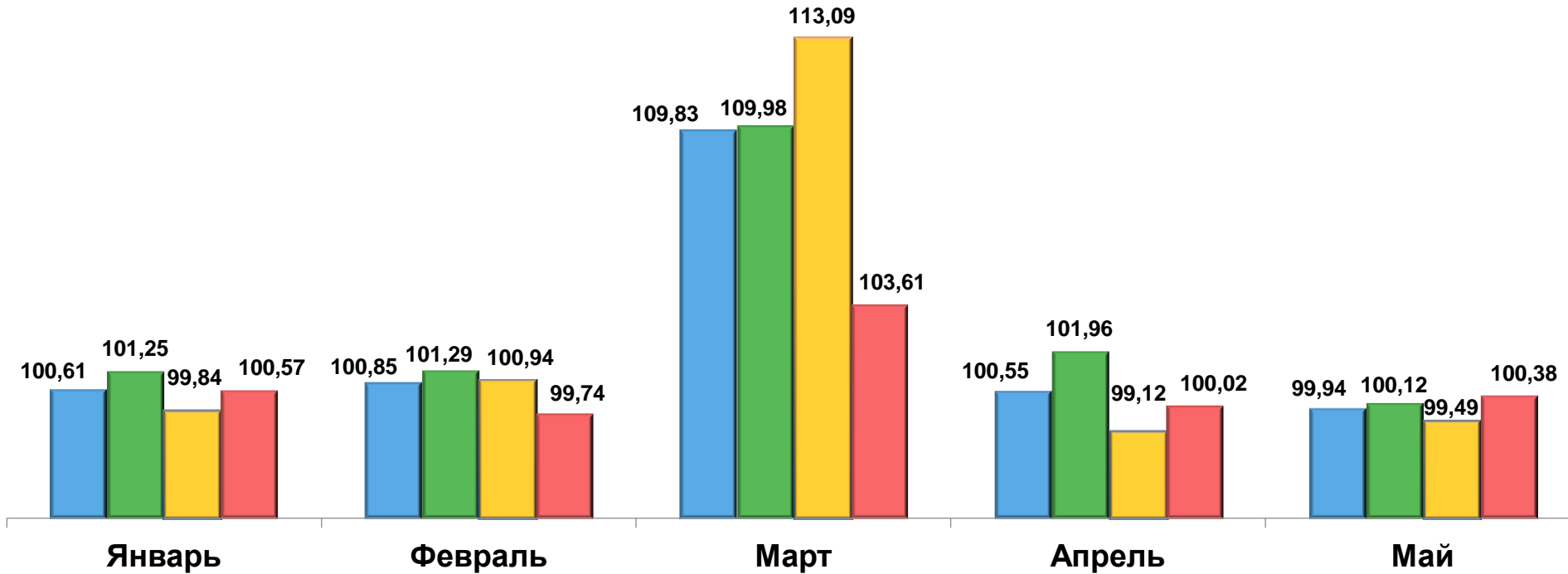
Непродовольственные товары

99,49



Услуги

100,38





ИНДЕКСЫ ЦЕН НА ОТДЕЛЬНЫЕ ГРУППЫ И ВИДЫ ПРОДОВОЛЬСТВЕННЫХ ТОВАРОВ

МАЙ 2022 г. В % К ДЕКАБРЮ ПРЕДЫДУЩЕГО ГОДА

ИНДЕКС ЦЕН НА ПРОДОВОЛЬСТВЕННЫЕ ТОВАРЫ



Продовольственные товары

115,15



Сахар-песок

142,86



Масло подсолнечное

109,31



Яйца куриные

70,64



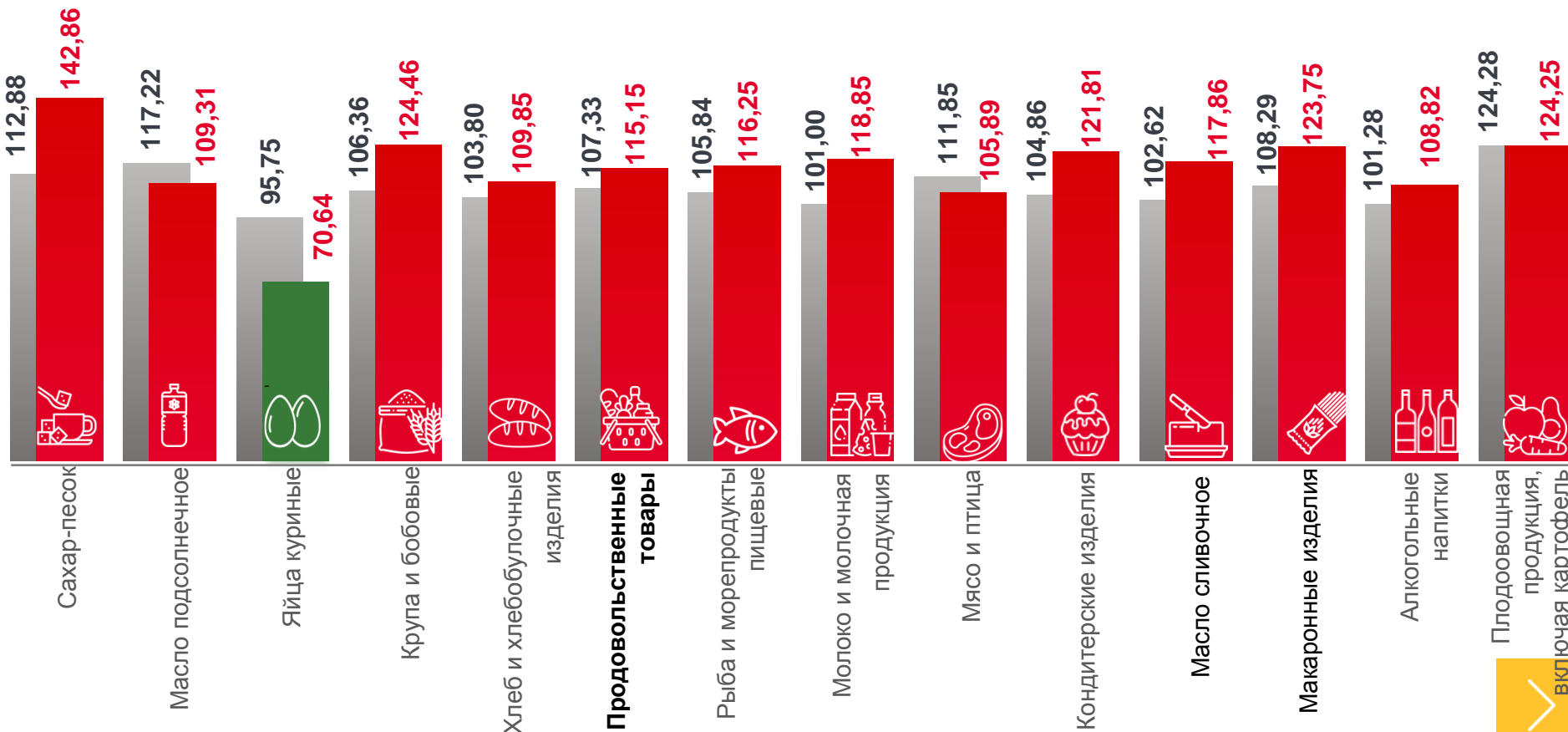
Мясо и птица

105,89



Алкогольные напитки

108,82



■ Май 2021 г. декабрю 2020 г.

■ Май 2022 г. к декабрю 2021 г.



ИНДЕКСЫ ЦЕН НА ОТДЕЛЬНЫЕ ГРУППЫ НЕПРОДОВОЛЬСТВЕННЫХ ТОВАРОВ

МАЙ 2022 г. В % К ДЕКАБРЮ ПРЕДЫДУЩЕГО ГОДА

ИНДЕКС ЦЕН НА НЕПРОДОВОЛЬСТВЕННЫЕ ТОВАРЫ



Непродовольственные товары

112,39



Медикаменты

108,19



Табачные изделия

103,47



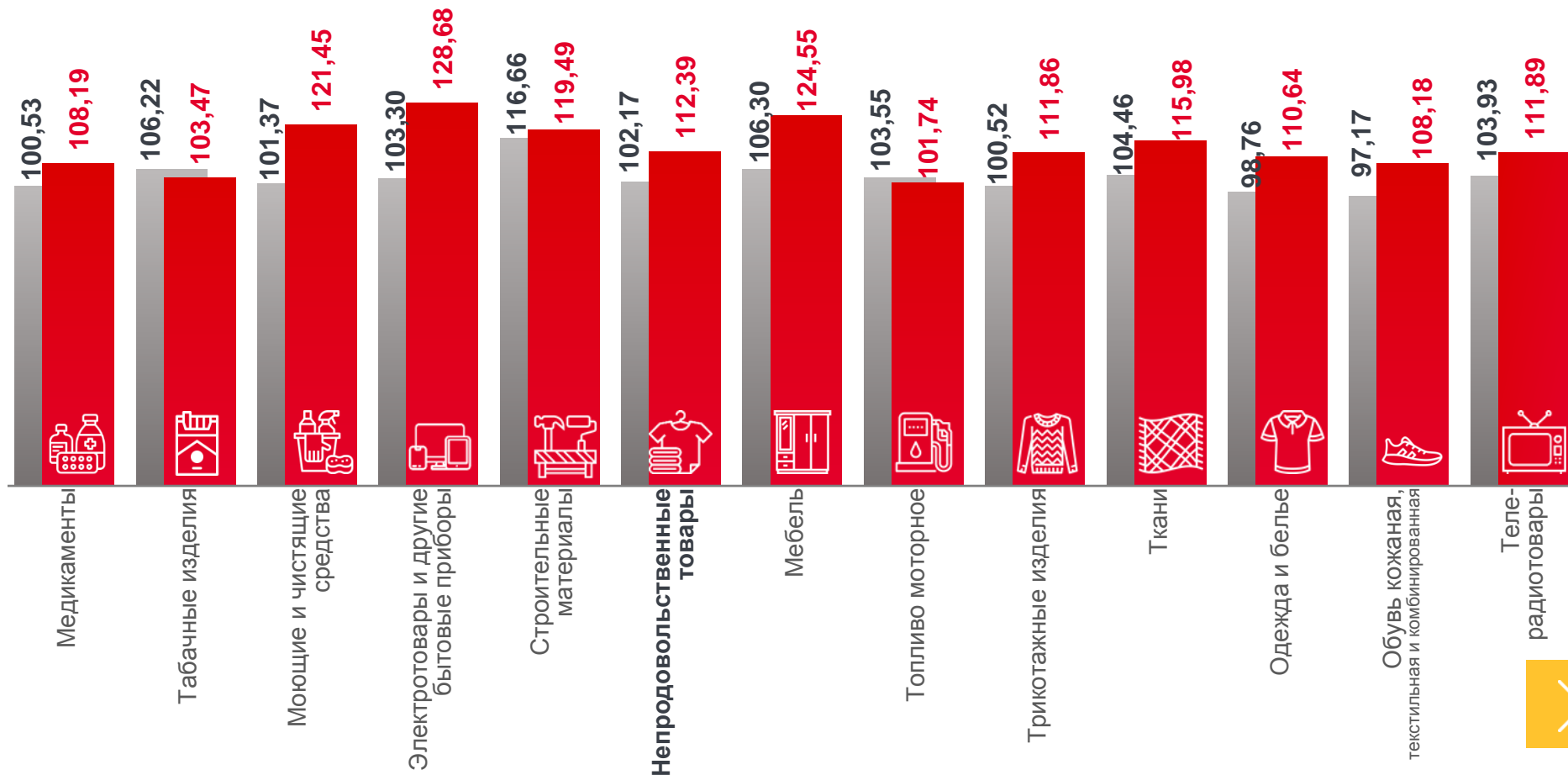
Обувь кожаная, текстильная и комбинированная

108,18



Телерадиотовары

111,89



■ Май 2021 г. к декабрю 2020 г.

■ Май 2022 г. к декабрю 2021 г.





ИНДЕКСЫ ЦЕН И ТАРИФОВ НА ОТДЕЛЬНЫЕ УСЛУГИ

МАЙ 2022 г. В % К ДЕКАБРЮ ПРЕДЫДУЩЕГО ГОДА

ИНДЕКС ЦЕН НА УСЛУГИ



Услуги

104,35



Медицинские

109,67



Связи

100,83



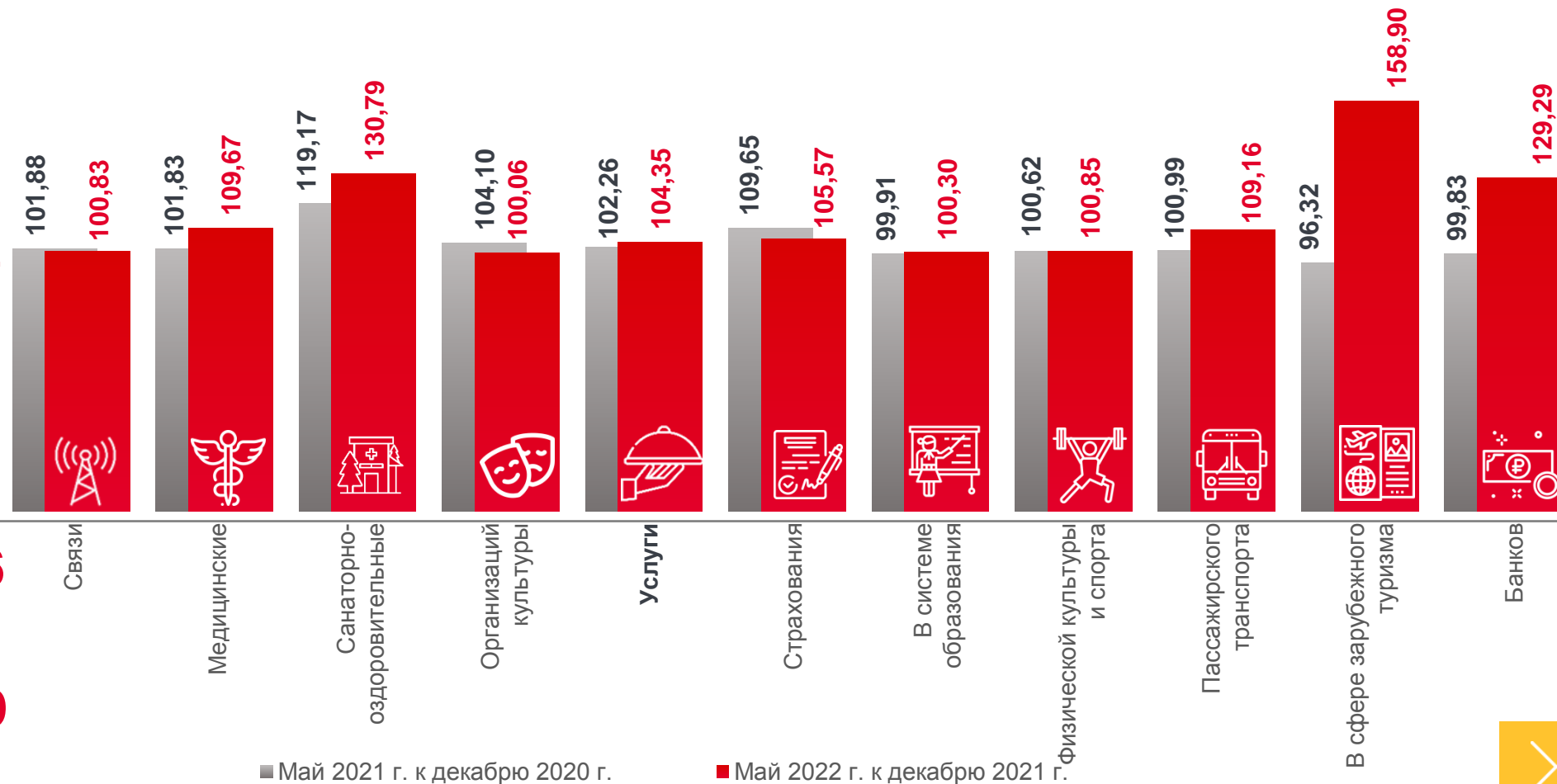
Пассажирского транспорта

109,16



Банков

129,29





ИНДЕКСЫ ПОТРЕБИТЕЛЬСКИХ ЦЕН ПО СЕВЕРО – ЗАПАДНОМУ ФЕДЕРАЛЬНОМУ ОКРУГУ

МАЙ 2022 г. В % К ДЕКАБРЮ ПРЕДЫДУЩЕГО ГОДА





ИНДЕКСЫ ЦЕН НА ОСНОВНЫЕ ГРУППЫ ТОВАРОВ

МАЙ 2022 г. В % К ДЕКАБРЮ ПРЕДЫДУЩЕГО ГОДА



ИНДЕКСЫ ЦЕН НА
ПРОДОВОЛЬСТВЕННЫЕ ТОВАРЫ



ИНДЕКСЫ ЦЕН НА
НЕПРОДОВОЛЬСТВЕННЫЕ ТОВАРЫ



ИНДЕКСЫ ЦЕН
НА УСЛУГИ

